

Potensi Pertanian, Peternakan, dan Perikanan Kabupaten Magelang

- **Potensi**

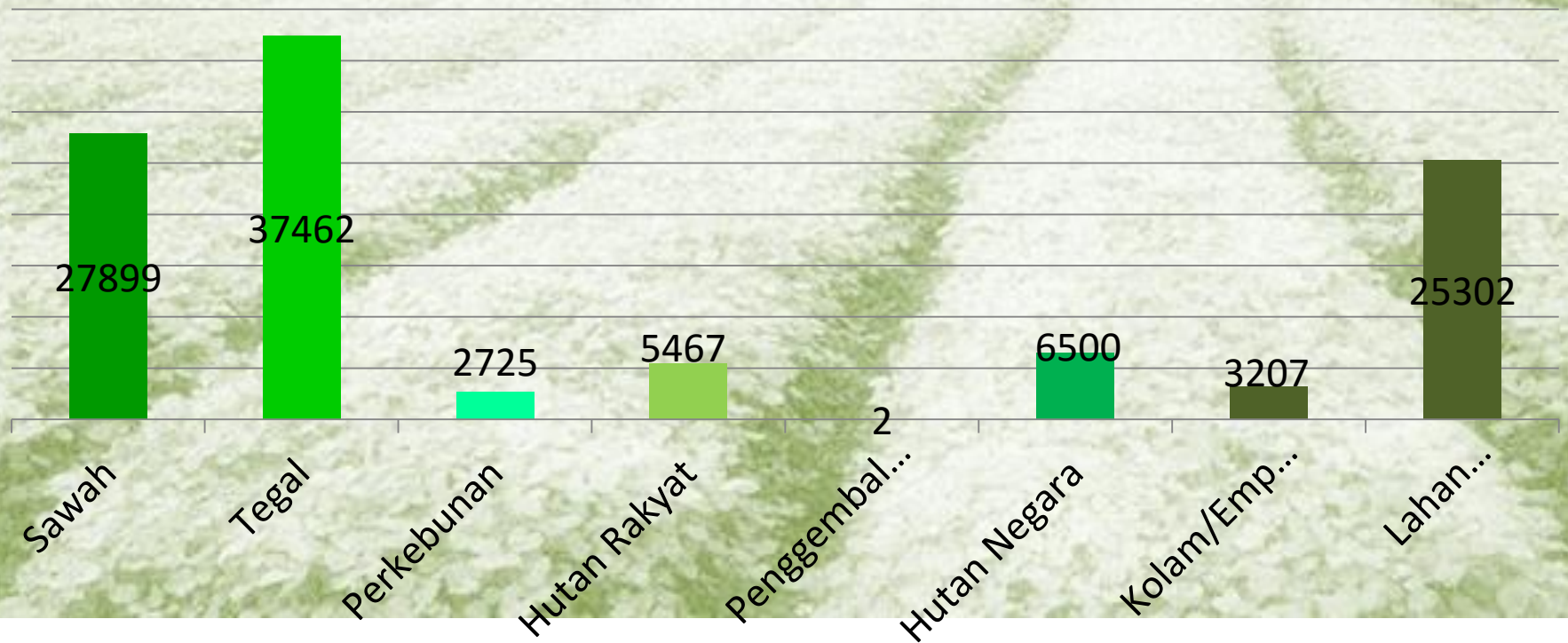
- Lahan
- Komoditas
- Populasi
- Produksi



Pertanian
Peternakan
Perikanan

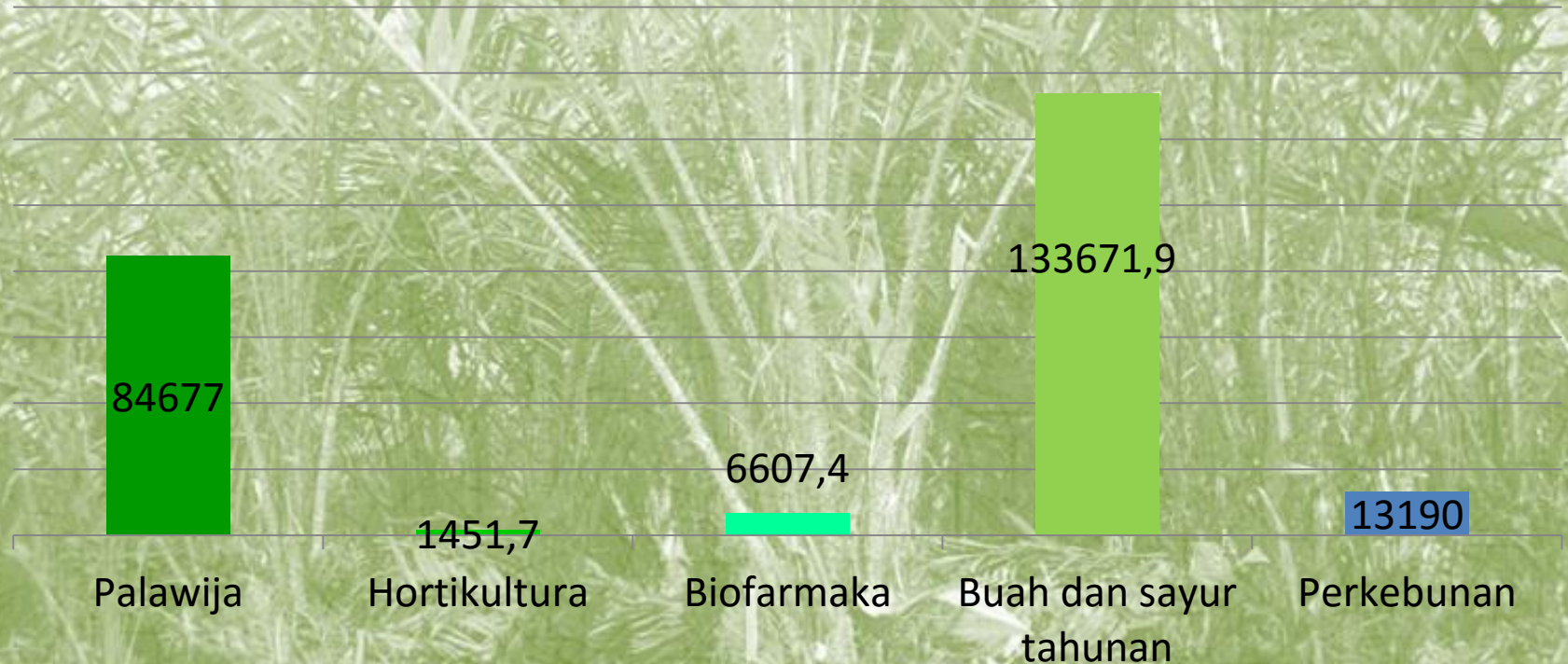
Peluang Pengembangan

Jenis lahan dan peruntukannya di Kabupaten Magelang (hektar) tahun 2019



(Sumber : Magelang dalam Angka, 2020)

Potensi Produksi Tanaman (ton) tahun 2019 di Kabupaten Magelang



(Sumber : Magelang dalam Angka, 2020)



TANAMAN PANGAN

TOP 3 Palawija di Kab. Magelang

No	Tanaman	Lahan Panen (hektar)	Produksi (ton)	Daerah Potensial
1	Jagung	6.123	41.776	Windusari
2	Ubi Kayu	1.072	24.919	Salaman
3	Ubi Jalar	75	12.297	Windusari

(Sumber : Magelang dalam Angka, 2020)

TOP 3 Hortikultura di Kab. Magelang



No	Tanaman	Lahan Panen (hektar)	Produksi (kuintal)	Daerah Potensial
1	Kubis	1.977	268.553	Pakis
2	Petsai	1.347	204.875	Dukun
3	Kembang Kol	1.072	135.316	Dukun

(Sumber : Magelang dalam Angka, 2020)

TOP 3 Biofarmaka di Kab. Magelang

No	Tanaman	Lahan Panen (m2)	Produksi (kg)	Daerah Potensial
1	Jahe	1.445.350	2.116.029	Salaman
2	Kapulaga	2.459.900	1.451.011	Grabag
3	Temulawak	638.000	1.280.000	Salaman

(Sumber : Magelang dalam Angka, 2020)

TOP 3 Tanaman Hias di Kab. Magelang

No	Tanaman	Lahan Panen (m2)	Produksi (tangkai)	Daerah Potensial
1	Sedap Malam	369.534	13.143.032	Grabag
2	Mawar	269.531	6.871.525	Pakis
3	Anggrek	12.053	22.264	Mungkid

(Sumber : Magelang dalam Angka, 2020)

TOP 3 Buah-buahan Sayuran Tahunan di Kab. Magelang



No	Tanaman	Produksi (kuintal)	Daerah Potensial
1	Salak	681.137	Srumbung
2	Pisang	226.491	Kajoran
3	Nangka	82.898	Grabag
1	Jengkol	579	Kajoran
2	Melinjo	12.548	Ngluwar
3	Petai	33.910	Grabag

(Sumber : Magelang dalam Angka, 2020)

TOP 3 Tanaman Perkebunan di Kab. Magelang

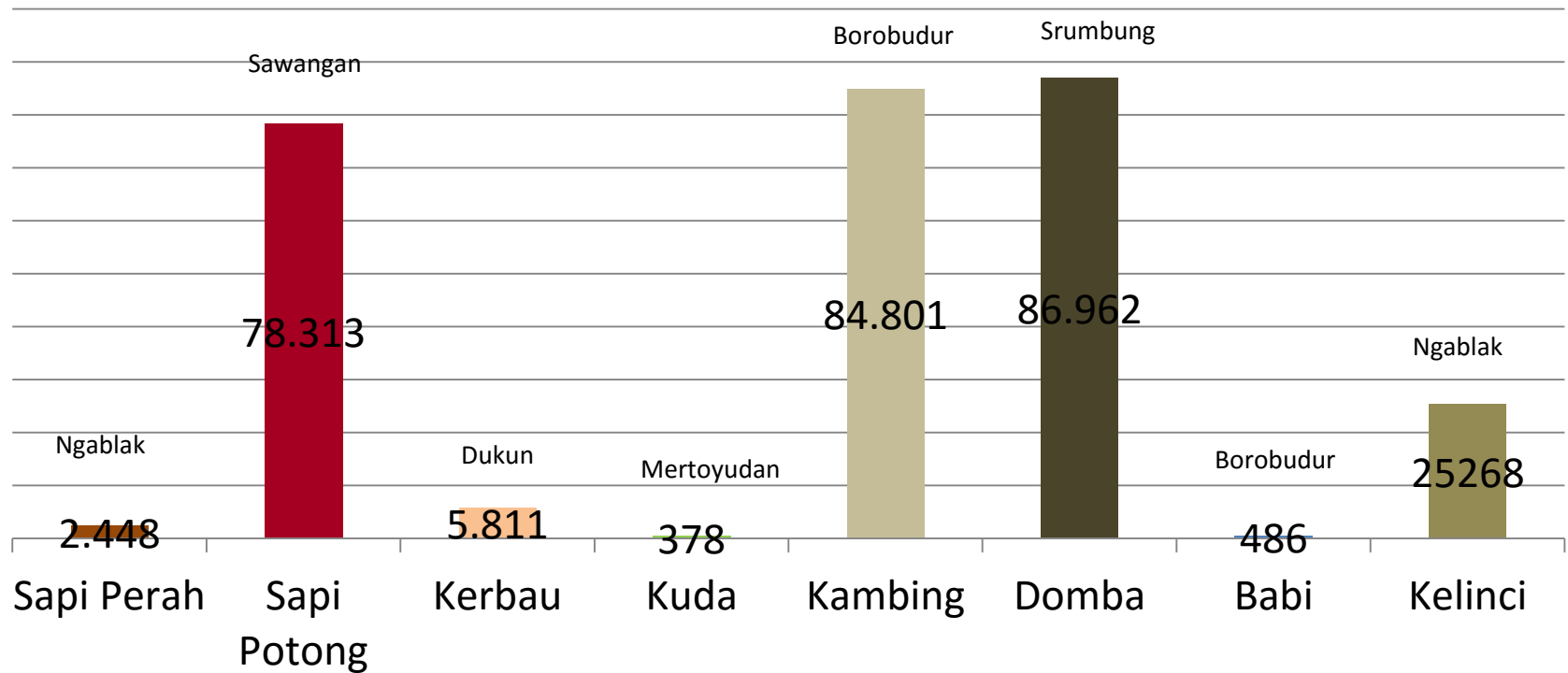
No	Tanaman	Lahan Panen (hektar)	Produksi (ribu ton)	Daerah Potensial
1	Kelapa	7,53	0,63	Dukun
2	Tembakau	4,04	1,27	Pakis
3	Kopi	1,49	1,39	Tempuran

(Sumber : Magelang dalam Angka, 2020)



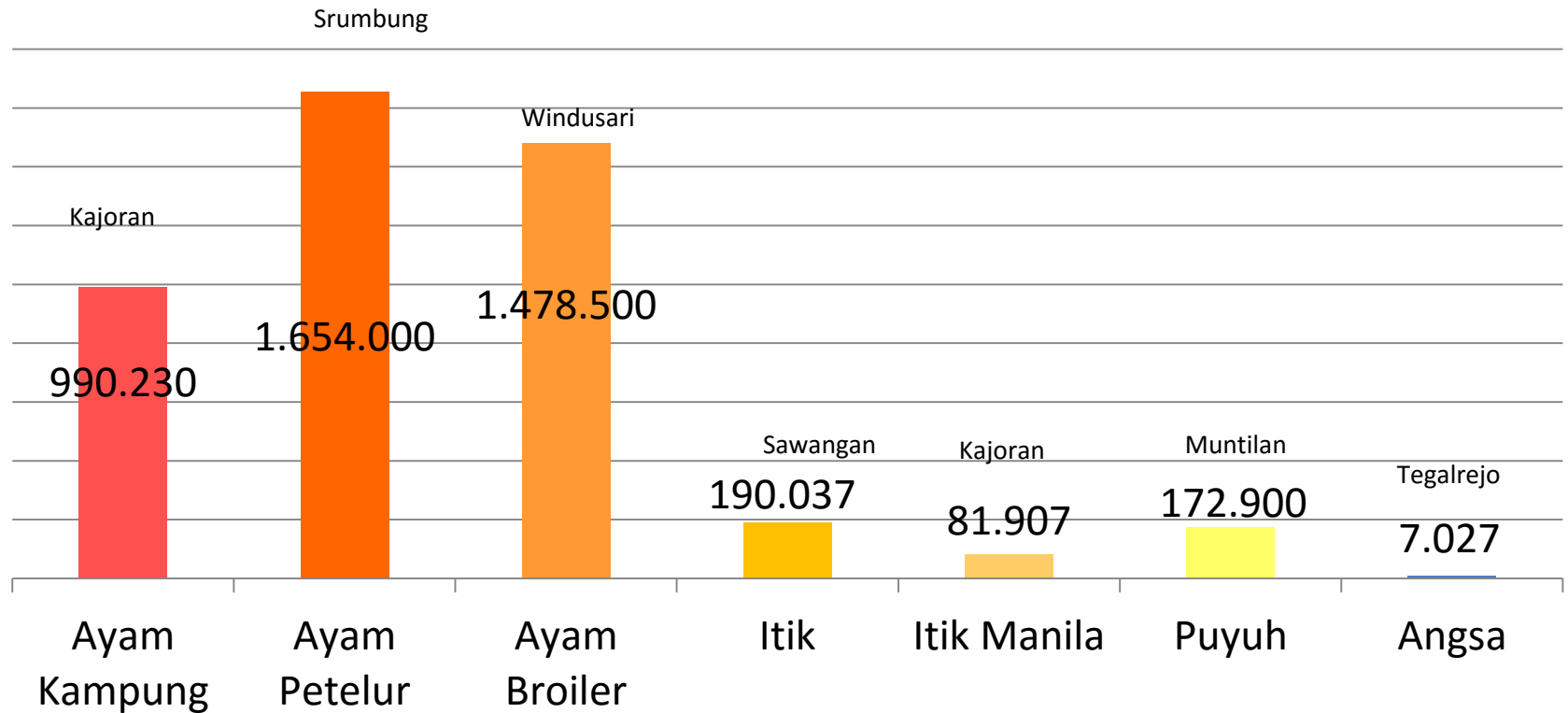
PETERNAKAN

Populasi Ternak di Kabupaten Magelang 2019




(Sumber : Magelang dalam Angka, 2020)

Populasi Ternak Unggas di Kabupaten Magelang 2019



(Sumber : Magelang dalam Angka, 2020)

Produksi Daging di Kabupaten Magelang 2019 (kg)



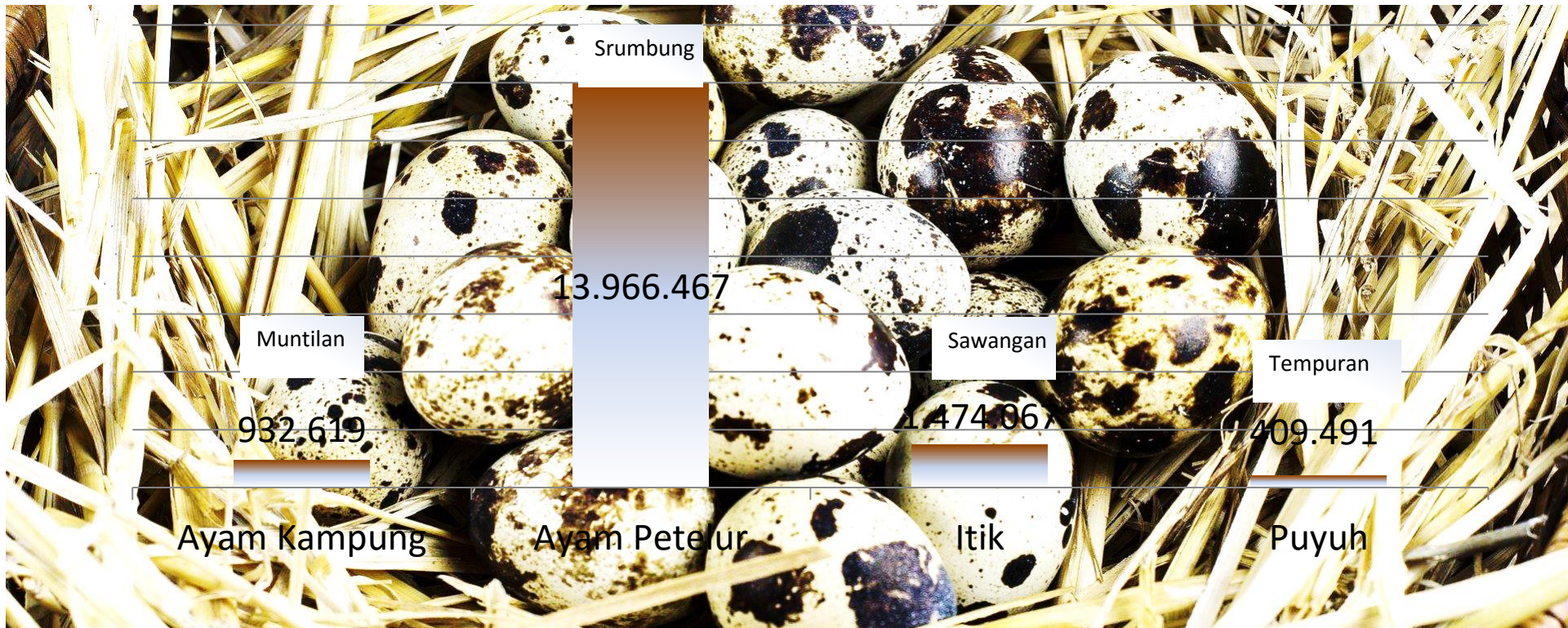
(Sumber : Magelang dalam Angka, 2020)

Produksi Daging Unggas di Kabupaten Magelang 2019 (kg)



(Sumber : Magelang dalam Angka, 2020)

Produksi Telur di Kabupaten Magelang 2019 (kg)



(Sumber : Magelang dalam Angka, 2020)

Produksi Susu di Kabupaten Magelang 2019 (L)

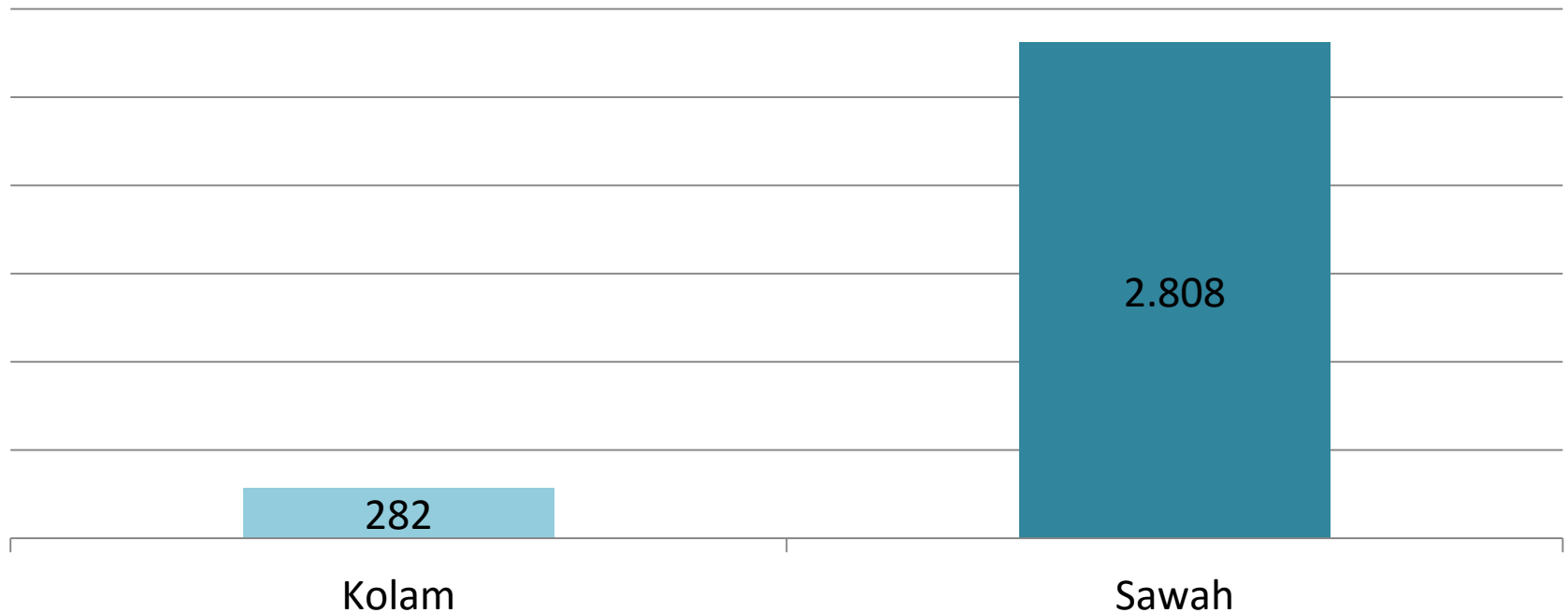


(Sumber : Magelang dalam Angka, 2020)



PERIKANAN

Luas Perikanan di Kabupaten Magelang 2019 (hektar) (Berpusat di Muntilan)



(Sumber : Magelang dalam Angka, 2020)

Produksi Ikan Air Tawar untuk Benih di Kabupaten Magelang 2019



No	Jenis Ikan	Produksi (ribu ekor)	Daerah Potensial
1	Lele	662.140,17	Muntilan
2	Karper	199.814,73	Muntilan
3	Tawes	126.935,51	Muntilan
4	Bawal	221.704,30	Muntilan
5	Nila	833.573,82	Muntilan
6	Gurame	10.946,51	Muntilan

(Sumber : Magelang dalam Angka, 2020)

Produksi Ikan Air Tawar untuk Lauk Pauk di Kabupaten Magelang 2019



No	Jenis Ikan	Produksi (ton)	Daerah Potensial
1	Lele	8.546,28	Mungkid
2	Karper	2.419,60	Mungkid
3	Tawes	1.017,00	Sawangan
4	Bawal	4.651,09	Muntilan
5	Nila	7.025,57	Sawangan
6	Gurame	578,40	Muntilan

(Sumber : Magelang dalam Angka, 2020)